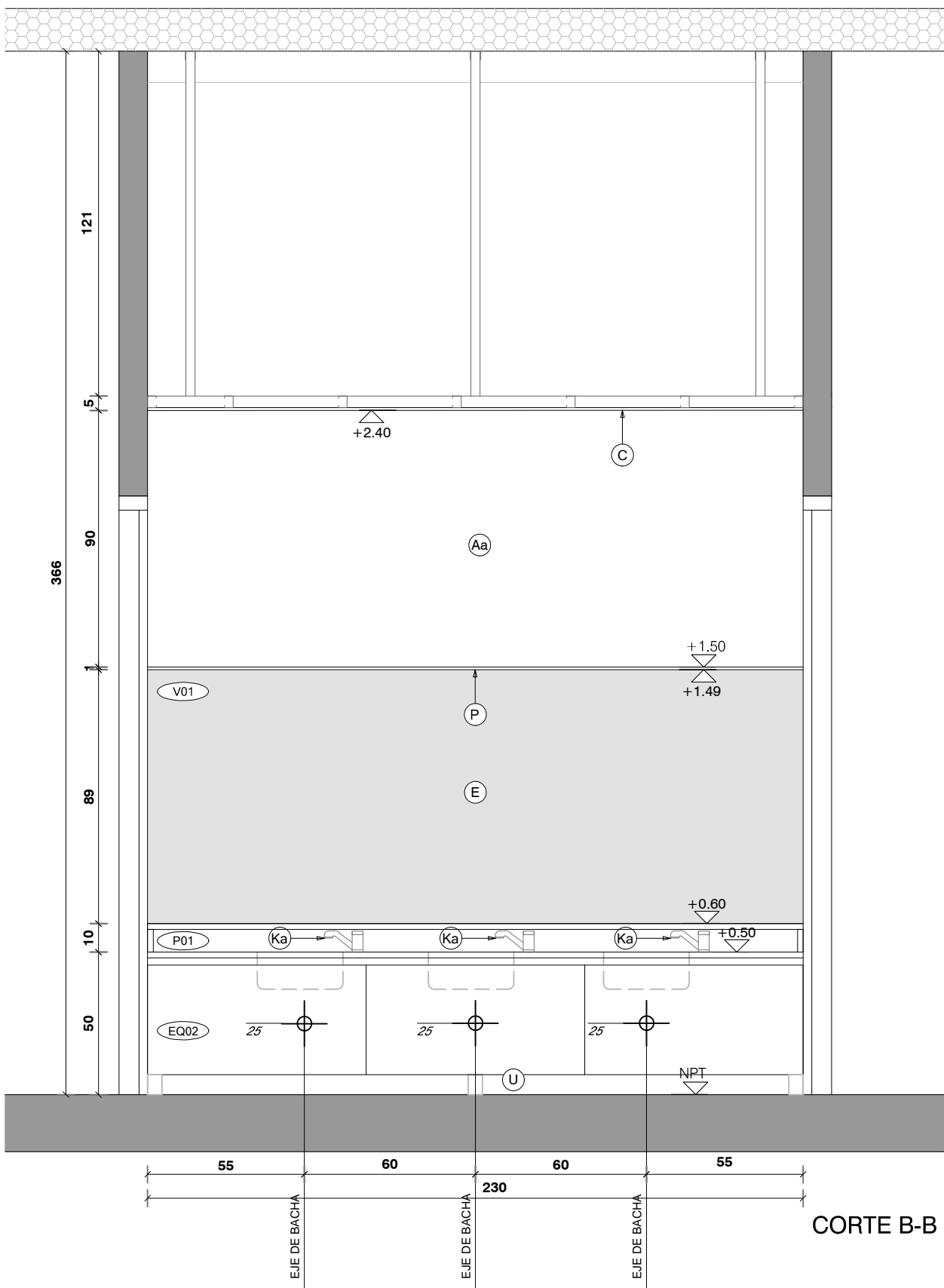
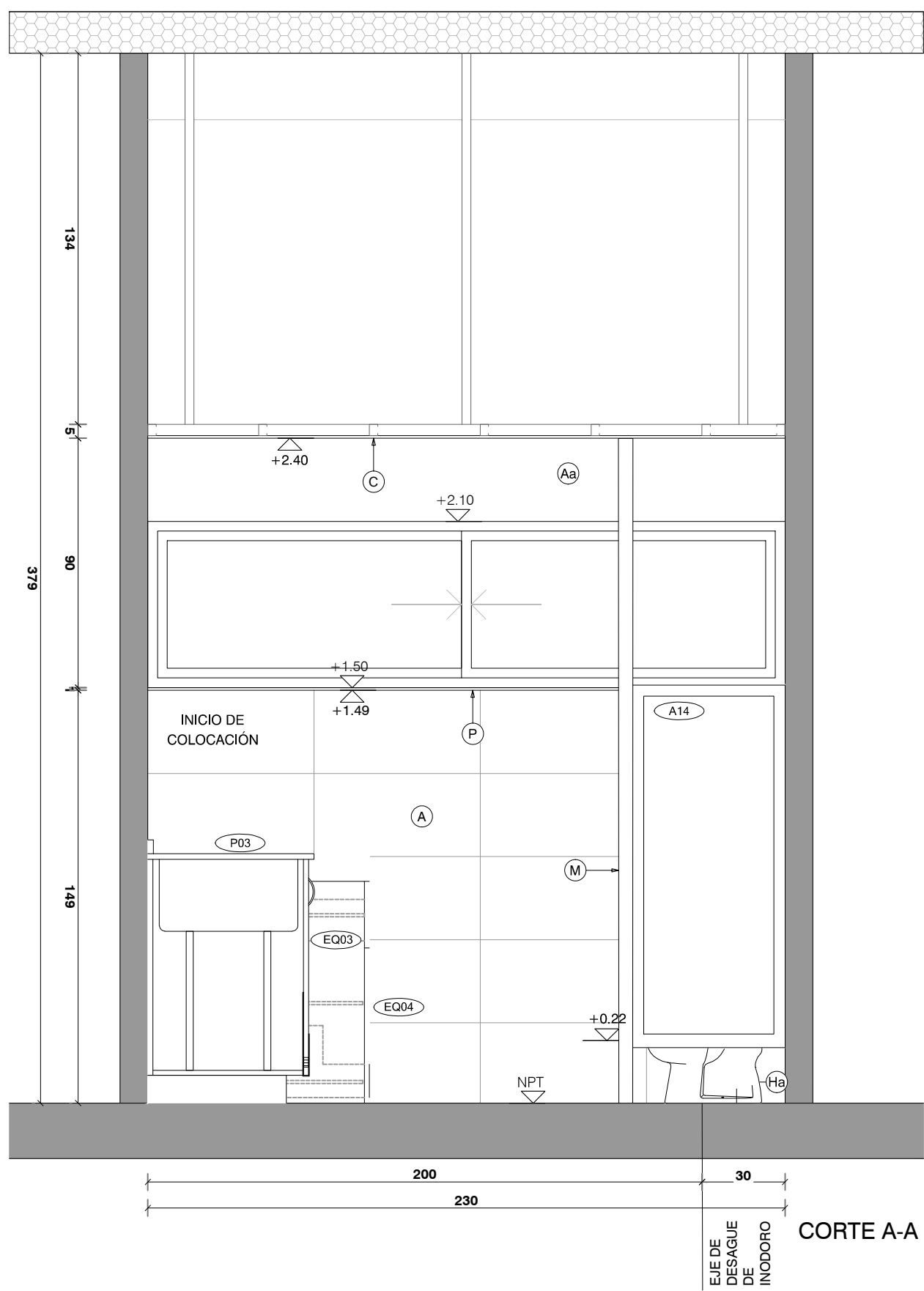
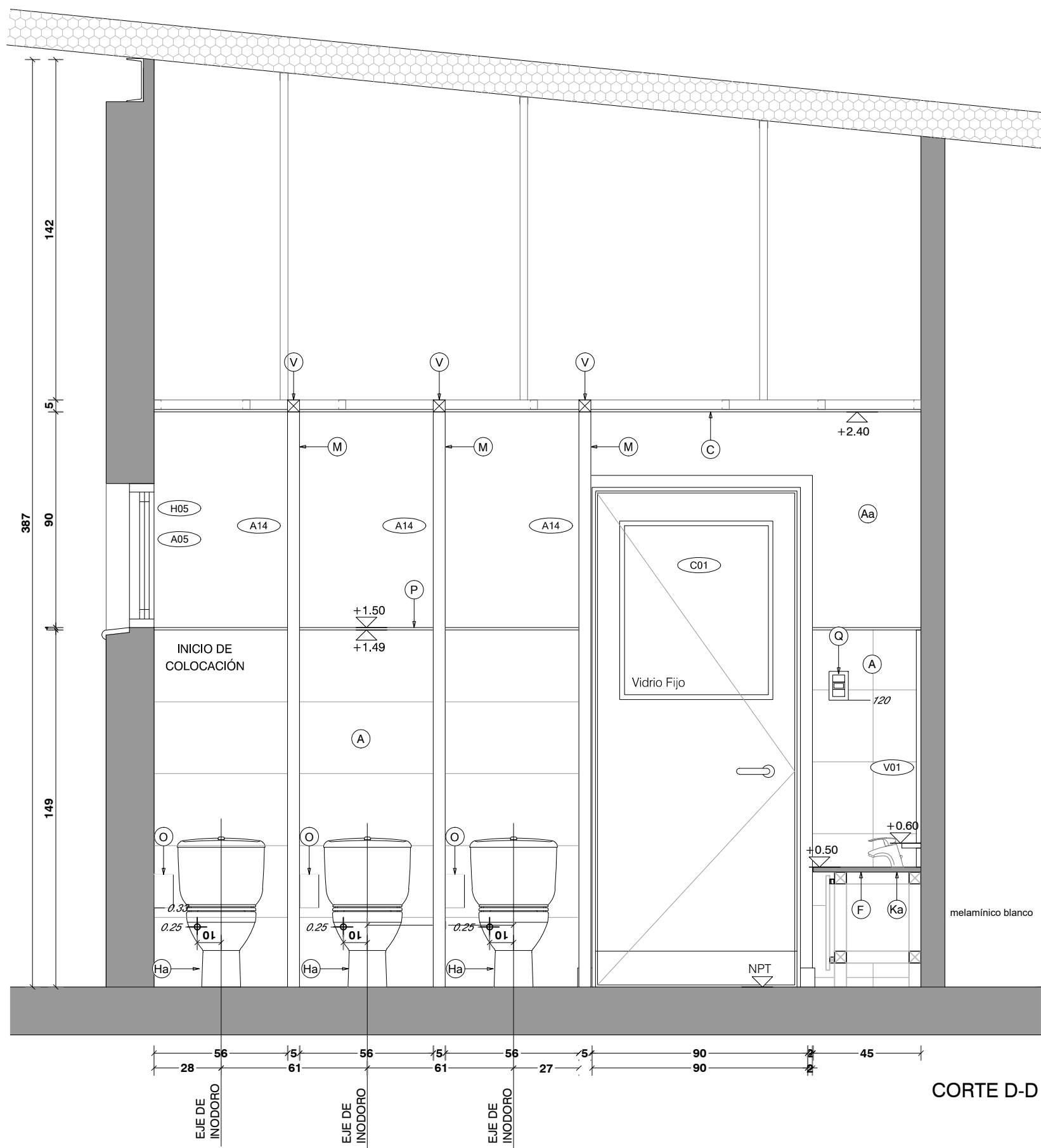
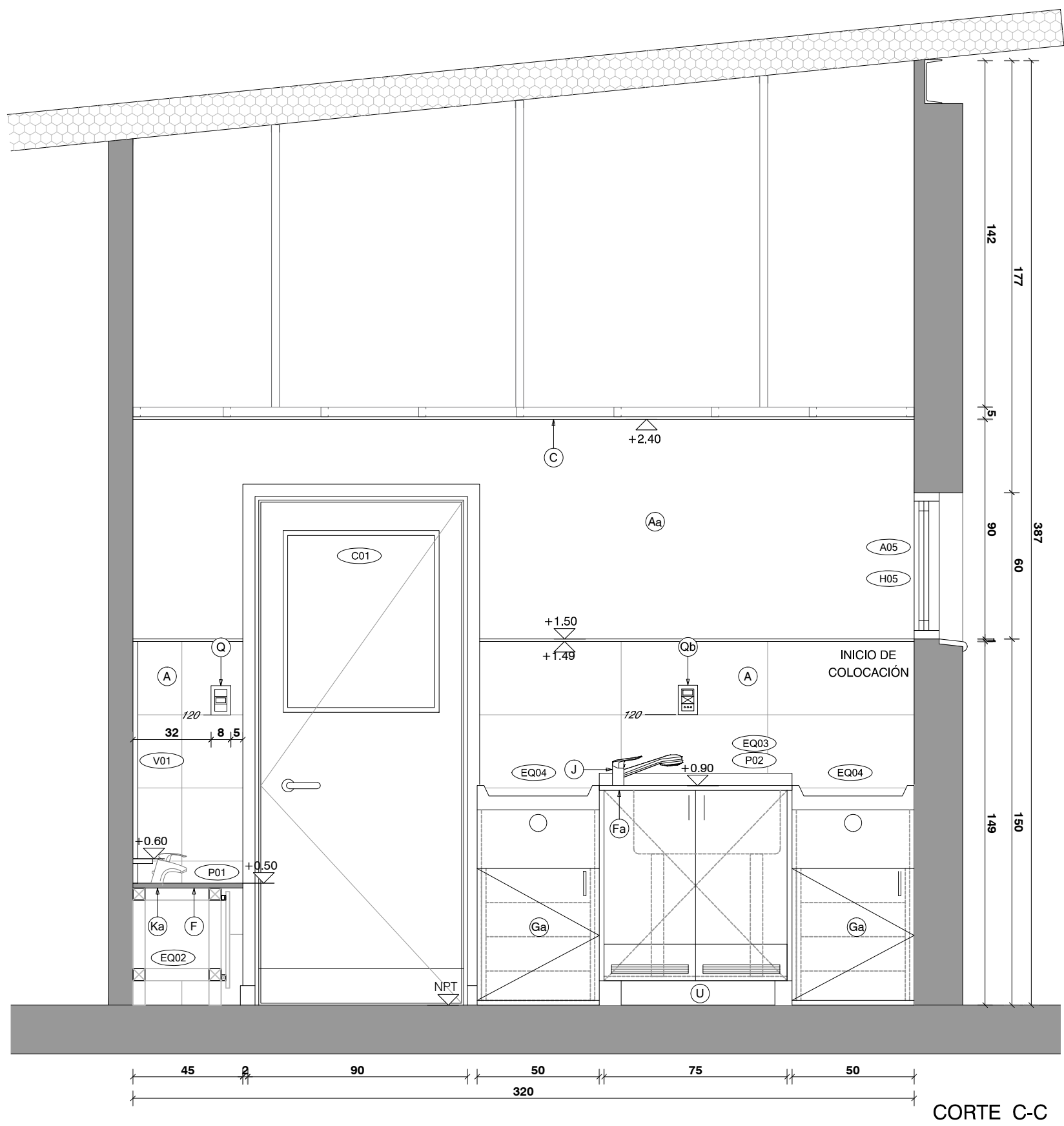


PLANTA
escala 1/20



REFERENCIAS		I	LAVATORIO MURAL, APTO PARA DISCAPACITADOS TIPO ESPACIO DE FERRUM SIMILAR O MEJOR	N	PERCHERO EXTERIOR JACKWALL
A	CERAMICA 60X30cm RECTIFICADA G4 SEGUN MCP COLOR BLANCO MATE	Ia	BACHA DE ACERO INOXIDABLE TIPO MODELO "O300L" Ø30CM DE JOHNSON CALIDAD 304 SIMILAR O MEJOR	Na	ARGOLLA EXTERIOR JACKWALL
Aa	ENDUIDO Y PINTURA ACRILICA TIPO INCALEX ANTIHONGOS .COLOR A DEFINIR POR LA SUPERVISION DE OBRA	Ib	PILETON ACERO TIPO JOHNSON G50 (50x40X26cm) SIMILAR O MEJOR	O	PORTAROLLO EXTERIOR
Ab	PINTURA ACRILICA TIPO INCALEX ANTIHONGOS .COLOR A DEFINIR POR LA SUPERVISION DE OBRA	Ic	LAVATORIO CON PEDESTAL LINEA ANDINA	P	PERFIL DE ALUMINIO ALUMEX N°2594
B	PORCELANATO RECTIFICADO 60X60cm G4 SEGUN MCP. TIPO KLIPEN GALAXY GRIS, SIMILAR O MEJOR	Ic	PILETON ACERO INOXIDABLE 50X35X26cm	Q	INTERRUPTOR BIPOLAR-
C	CIELORRASO DE YESO TERMINACION ENDUIDO Y PINTURA ACRILICA ANTIHONGO TIPO INCALEX MATE PARA INTERIOR	Ie	PILETA DE ACERO INOXIDABLE SUPERPROFUNDA 35.5x41x18cm	Qa	TOMACORRIENTE SCHUKO CON INTERRUPTOR BIPOLAR
E	ESPEJO DE TIPO ELECTROLITICO PULIDO DE 5 mm	J	MONOCOMANDO FREGADERA DUCHA EXTRAIBLE K8 GENEBRE	Qb	TOMACORRIENTE 3 EN LINEA CON INTERRUPTOR BIPOLAR
F	MESADA DE GRANITO GRIS NACIONAL TIPO CHAMANGÁ e=2cm, CON ZOCALE Y ESTANTE SEGÚN PLANILLA	Ja	MONOCOMANDO CON TEL. MOD. TITANIUM MARCA RAMON SOLER	S	RESUMIDERO DE DUCHA
Fa	MESADA DE GRANITO GRIS NACIONAL TIPO CHAMANGÁ e=2cm, COCINAS	K	GRIFERÍA TIPO BENEFIT DE DOCOL SIMILAR O MEJOR	Sa	CAJA SIFONADA
G	MUEBLE BAJO MESADA EN BAÑOS	Ka	GRIFERÍA BALDER MODELO 5916 FIRMETA SIMILAR O MEJOR	Sb	CAJA COMUN
Ga	MUEBLE CAMBIADOR	Kc	GRIFERÍA DE COCINA MONOCOMANDO MONET LEED	T	CAMPANA DE EXTRACCION DE ACERO INOXIDABLE
Gb	MUEBLE DE COCINA	L	BARRA REBATIBLE CON PORTAROLLO TIPO ESPACIO DE FERRUM SIMILAR O MEJOR	U	BANQUINA REVESTIDA
H	INODORO ALTO CON MOCHILA, APTO PARA DISCAPACITADOS TIPO ESPACIO DE FERRUM SIMILAR O MEJOR C/TAPA	La	BARRA FIJA TIPO ESPACIO DE FERRUM SIMILAR O MEJOR	V	REFUERZO SOBRE CIELORRASO
Ha	INODORO INFANTIL CON MOCHILA TIPO CELITE, BLANCO BRILLANTE. LAS TAPAS DE INODOROS SERÁN DE MDF LAQUEADAS	M	MAMPARA DE ALUMINIO SEGUN PLANILLA	W	CANAleta EN GRANITO
		Ma	SIFON CROMADO	X	REJILLA VENTILACION -

NOTA IMPORTANTE: TODAS LAS DIMENSIONES QUE SEAN SUJETAS A VERIFICACION DE OBRA LAS DIMENSIONES QUE APAREZCAN EN EL PLANO SON INDICATIVAS EL ±0.00 SE CORRESPONDE A LA CURVA XXX DEL PLANO DEL RELEVAMIENTO DEL AGRIMENSOR COINCIDENTE CON EL NPT INTERIOR DE P.B DEL EDIFICIO	
Anteproyecto	
CAIF LA COLINA RIVERA	
DIRECCIÓN: Calle Moravia	
PADRÓN: 16593	
LLAMADO:	CÓDIGO DE OBRA: 107 F1 TP RI
FECHA REALIZACIÓN:	
REVISIÓN 1	
2	
3	
4	
5	
Rubro	
ALBAÑILERÍA	
ESCALA: 1:100	ARCHIVO: CAIF LA COLINA RIVERA, DETALLES, COCINA, BAÑOS
Límites	
DETALLE DE BAÑO NIÑOS IV	